

التطور على أساس شهري

في شهر أبريل 2015، ارتفع المجمع النقدي م3 بنسبة 0,6% ليصل إلى 1080 مليار درهم. ويشمل هذا التطور بالأساس تزايد الاحتياطيات الدولية الصافية بنسبة 4,9% عقب تحصيل مبلغ مليار دولار في 23 أبريل 2015 برسم إصدار المكتب الشريف للفوسفاط لاقتراض سندي في السوق الدولية، وتدني الائتمان البنكي بنسبة 0,6%. أما الديون الصافية على الإدارة المركزية، فقد ظلت دون تغيير يذكر من شهر إلى آخر.

ويعزى تراجع الائتمان البنكي بالأساس إلى تدني قروض التجهيز بنسبة 2%، والقروض المقدمة للمنعشين العقاريين بنسبة 2,6% والقروض ذات الطابع المالي بواقع 3,3%. وبالمقابل، سجلت تسهيلات الخزينة وقروض الاستهلاك ارتفاعات بلغت على التوالي 0,5% و 0,9%.

وحسب المكونات، يعزى تطور المجمع م3 بالأساس إلى ارتفاع الحسابات لأجل الخاصة بالشركات غير المالية العمومية، التي انتقل مبلغها الجاري من 6,3 مليار درهم إلى 13,8 مليار درهم، ارتباطا بتوظيف المكتب الشريف للفوسفاط للمبالغ المحصلة برسم اقتراضه المنجز في السوق الدولية لدى النظام البنكي. وعلى العكس، انخفضت سندات مؤسسات التوظيف الجماعي في السوق النقدية التي تحوزها الوحدات الاقتصادية بنسبة 7,4% والودائع تحت الطلب لدى البنوك بواقع 0,5%.

التطور على أساس سنوي

سجلت وتيرة نمو المجمع النقدي م3 تباطؤا من 7,2% في مارس إلى 6,8% في أبريل، ارتباطا بتراجع نمو العملة الكتابية من 4,4% إلى 2,5% وسندات مؤسسات التوظيف في القيم المنقولة النقدية التي تحوزها القطاعات المؤسساتية من 4,8% إلى 0,4%. بالمقابل، تسارع نمو الودائع لأجل من 12,1% إلى 18,6% وتزايد التداول الائتماني من 4,6% إلى 5,2%.

ويعزى التطور المسجل على صعيد المجمع م3 إلى تباطؤ مجموع مكوناته الرئيسية. وبالفعل، تقلصت نسبة نمو الاحتياطيات الدولية الصافية إلى 17,1% بدلا من 21,2%. أيضا، انخفضت نسبة نمو الائتمان البنكي من 2,9% إلى 2,5% ونمو الديون الصافية على الإدارة المركزية من 2,8% إلى 0,6%.

ويعزى تباطؤ نمو الائتمان البنكي بالأساس إلى تراجع وتيرة نمو القروض للتجهيز من 5,9% إلى 1,9%، والقروض العقارية من 3,2% إلى 2,9%. وفيما يتعلق بتسهيلات الخزينة، فقد عادت إلى مستواها المسجل في أبريل 2014 مقابل نموها بنسبة 0,2% في مارس 2015، فيما حافظت القروض للاستهلاك على نفس وتيرة نموها تقريبا خلال الشهر الماضي، أي 11,5%.

وحسب القطاعات المؤسساتية، يعكس تطور الائتمان البنكي على الخصوص تباطؤ القروض الممنوحة للقطاع الخاص من 2,8% إلى 2,2%. وبالفعل، سجلت القروض المخصصة للشركات غير المالية الخاصة انخفاضا بنسبة 0,3%، بدلا من ارتفاع بنسبة 1,2% في مارس، فيما تسارعت القروض الممنوحة للأسر من 5% إلى 5,3%. أيضا، تباطأت وتيرة نمو القروض الممنوحة للشركات غير المالية العمومية من 17,8% إلى 10,4%، فيما ارتفعت القروض الموجهة للشركات المالية الأخرى بنسبة 1,2% بعد تراجعها بنسبة 1,7%.

المؤشرات الرئيسية للاحصاءات النقدية

(بملايين الدراهم)

التغيرات (%)		التغيرات		المبلغ الجاري			
		ديسمبر 14	مارس 15	ديسمبر 14	مارس 15		ابريل 15
▲	3,3	▲	0,1	20 562	435	652 440	المجمع م 1
▲	3,9	▲	0,1	29 418	863	785 446	المجمع م 2
▲	6,8	▲	0,6	69 076	6 317	1 080 486	المجمع م 3
▲	15,9	▲	0,7	67 706	3 587	493 949	التوظيفات السائلة
▲	5,2	▲	0,8	8 896	1 490	179 861	التداول الإئتماني
▲	9,4	▲	0,9	65 962	6 839	763 985	الودائع البنكية ذات الطابع النقدي ⁽¹⁾
▲	4,7	▼	-0,5	19 058	-2 091	422 452	ودائع تحت الطلب لدى البنوك
▲	18,6	▲	6,5	25 953	10 115	165 247	ودائع لأجل و سندات الصندوق لدى البنوك
▲	0,4	▼	-7,4	228	-4 438	55 797	سندات مؤسسات التوظيف الجماعي في السوق النقدية
▲	17,1	▲	4,9	27 842	8 924	190 950	صافي الاحتياطيات الدولية
▲	0,6	▲	0,2	963	301	152 669	الديون الصافية على الإدارة المركزية
▲	3,0	▼	-1,2	25 137	-10 862	868 241	ديون على الاقتصاد
▲	2,5	▼	-1,5	18 749	-11 262	759 832	ديون مؤسسات الإيداع الأخرى ⁽²⁾
▲	2,5	▼	-0,6	18 214	-4 356	753 895	قروض بنكية
							حسب الغرض الإقتصادي
▲	2,9	▼	-0,3	6 837	-828	238 831	قروض العقار
▲	6,2	▲	0,5	10 143	808	173 261	قروض السكن
▼	-6,4	▼	-2,6	-4 271	-1 649	62 279	القروض المقدمة للمنعشين العقاريين
▼	0,0	▲	0,5	-52	919	173 047	حسابات مدينة وتسهيلات الخزينة
▲	1,9	▼	-2,0	2 581	-2 938	141 433	قروض التجهيز
▲	11,5	▲	0,9	4 680	415	45 201	قروض للاستهلاك
▼	-2,9	▼	-3,4	-3 064	-3 535	101 361	ديون مختلفة على الزبناء
▲	15,5	▲	3,1	7 232	1 610	54 023	ديون معلقة الأداء
▲	1,2	▼	-2,7	1 101	-2 584	92 737	مؤسسات مالية أخرى
▲	9,1	▲	0,8	4 013	377	47 996	قطاع عمومي
▲	5,7	▼	-4,9	680	-656	12 703	إدارات محلية
▲	10,4	▲	3,0	3 333	1 033	35 293	مؤسسات غير مالية عمومية
▲	2,2	▼	-0,3	13 100	-2 149	613 162	قطاع خاص
▼	-0,3	▼	-1,2	-954	-3 954	333 703	مؤسسات غير مالية أخرى
▲	5,3	▲	0,6	14 054	1 804	279 458	أسرو مؤسسات لا تستهدف الربح وتخدم الأسر

(1) مجموع ودائع حانزو النقود لدى النظام البنكي باستثناء الودائع المقننة وودائع الضمان

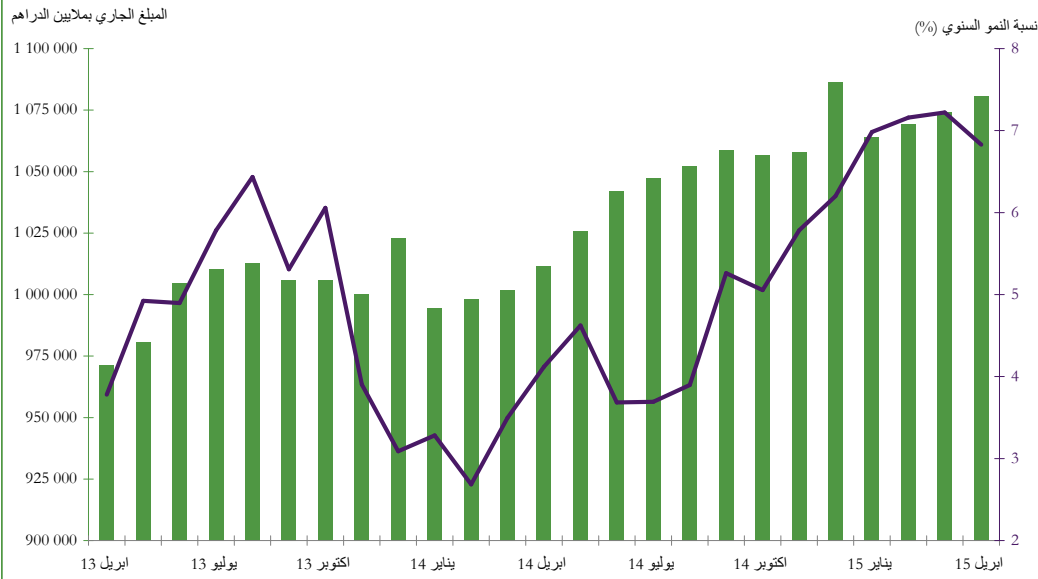
(2) البنوك و مؤسسات التوظيف الجماعي في السوق النقدي

المؤشرات الفصلية

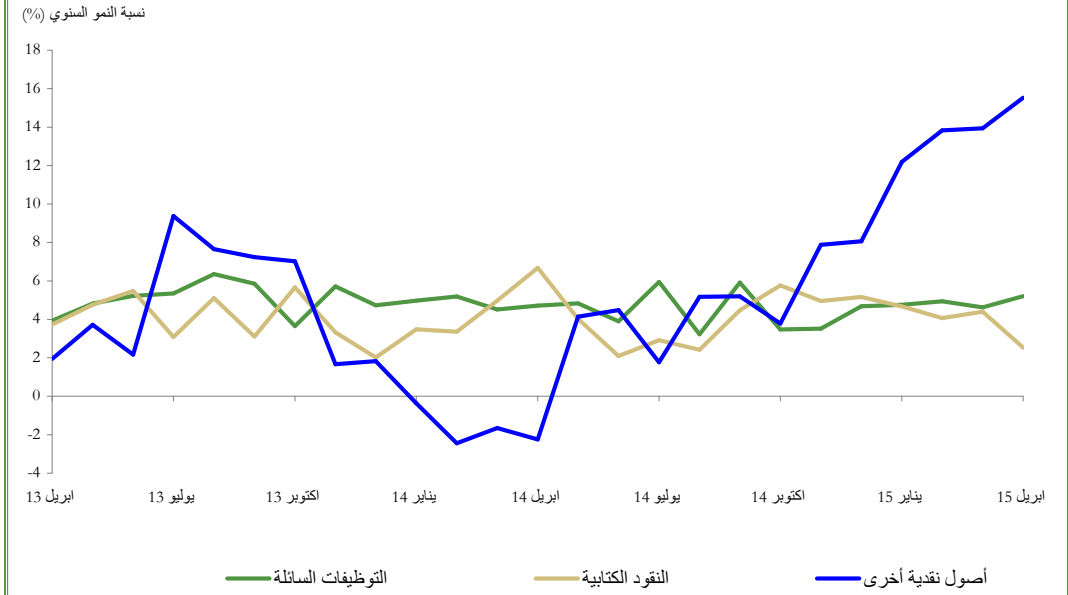
(بملايين الدراهم)

		التغيرات (%)		التغيرات		المبلغ الجاري	
		ديسمبر 14	مارس 14	ديسمبر 14	مارس 14	مارس 15	
▲	2,9	▼	-0,7	21 547	-5 149	758 251	القروض البنكية حسب فروع النشاط
▼	-1,0	▼	-0,9	-929	-876	92 456	البناء والأشغال العمومية
▼	-0,1	▲	1,6	-48	1 010	65 905	قروض العقار
▼	-4,6	▼	-4,2	-4 055	-3 721	84 184	الصناعات التحويلية
▼	-4,7	▼	-8,5	-2 576	-4 831	51 864	حسابات مدينة وتسهيلات الخزينة
▼	-5,3	▲	10,7	-1 144	1 981	20 432	قروض التجهيز
▲	4,7	▼	-3,4	2 198	-1 749	49 014	التجارة وإصلاح السيارات والتجهيزات المنزلية
▲	9,7	▼	-2,5	3 123	-917	35 440	حسابات مدينة وتسهيلات الخزينة
▲	6,4	▼	-3,3	1 663	-948	27 639	البناء والأشغال العمومية
▲	8,4	▼	-6,9	961	-914	12 374	قروض العقار
▲	4,3	▼	-3,4	478	-404	11 461	حسابات مدينة وتسهيلات الخزينة
▲	2,1	▲	0,5	2 254	554	107 748	الأنشطة المالية
▲	1,9	▲	1,3	1 751	1 196	91 854	ديون مختلفة على الزبناء
▲	6,5	▲	3,9	23 442	14 450	383 765	ديون الشركات المالية الأخرى على القطاعات غير المالية
▼	-1,3	▼	-0,9	-1 594	-1 061	118 086	القروض
▲	2,1	▼	-1,3	1 403	-893	67 034	مؤسسات غير مالية خاصة
▲	0,4	▼	-1,7	220	-846	49 644	شركات التمويل
▼	-6,0	▼	-6,0	-750	-743	11 698	البنوك الحرة
▲	51,4	▲	13,9	1 933	696	5 692	صندوق الإيداع والتدبير
▼	-5,5	▼	-0,3	-2 997	-168	51 052	الأسر
▼	-6,7	▼	-0,6	-3 259	-290	45 398	شركات التمويل
▲	5,1	▲	2,3	271	124	5 579	جمعيات القروض الصغرى
▲	10,6	▲	6,7	24 150	15 736	251 589	السندات
▲	14,0	▲	6,5	20 609	10 149	167 489	الإدارة المركزية
▲	24,4	▲	10,7	22 969	11 308	116 923	مؤسسات التوظيف الجماعي في سندات الاقتراض
▼	-10,1	▼	-4,1	-3 193	-1 225	28 375	صندوق الإيداع والتدبير
▲	0,7	▲	0,4	100	59	15 464	شركات التأمين وإعادة التأمين
▲	3,9	▲	8,2	2 526	5 087	67 405	مؤسسات غير مالية خاصة
▲	1,7	▲	29,2	272	3 627	16 052	مؤسسات التوظيف الجماعي في سندات الاقتراض
▲	15,8	▲	8,4	1 543	873	11 304	مؤسسات التوظيف الجماعي في الأسهم
▲	10,4	▲	5,4	793	437	8 452	صندوق الإيداع والتدبير
▲	3,9	▲	0,8	1 063	238	28 415	شركات التأمين وإعادة التأمين
▲	6,5	▲	3,1	1 015	500	16 695	مؤسسات غير مالية عمومية
▲	14,5	▲	5,3	1 207	477	9 548	مؤسسات التوظيف الجماعي في سندات الاقتراض
▲	4,5	▲	0,7	239	40	5 510	شركات التأمين وإعادة التأمين

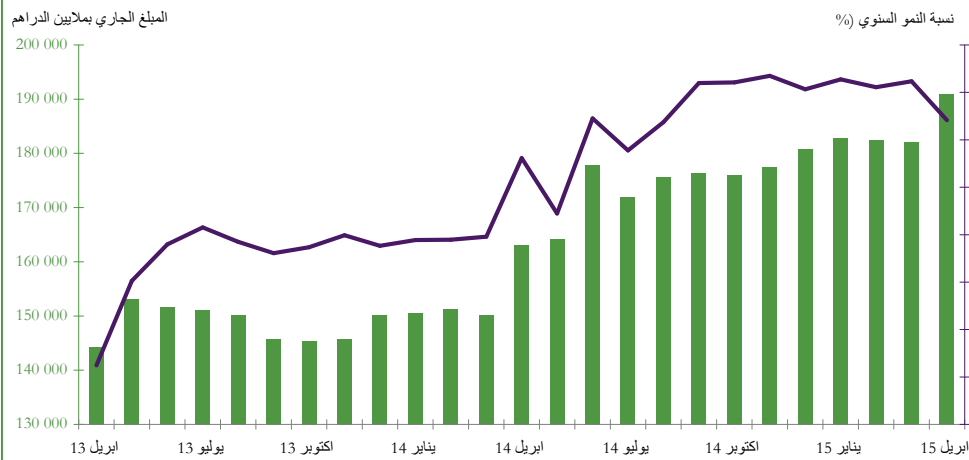
الرسم البياني 1: التطور السنوي للمجمع النقدي م3



الرسم البياني 2: التطور السنوي لمكونات المجمع النقدي م3



الرسم البياني 3: تطور صافي الاحتياطات الدولية



الرسم البياني 4: التطور السنوي للقروض البنكية حسب الغرض الاقتصادي

